

7E-210





# 1. 安全提示

---

- 

- 

- 

- 

- 

- 100%

- 

A

- 

- 

- 

- 

- 

- 

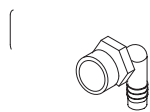
- 

2p4+

-

## 2. 开 检查

- 1.
- 2.
- 3.
- 4.
- 5.
- 6.



## 3. 产品介绍

### 3.1 产品用途


---

2001

### 3.2 原型图

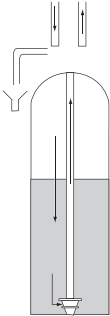
#### 3.2.1

---



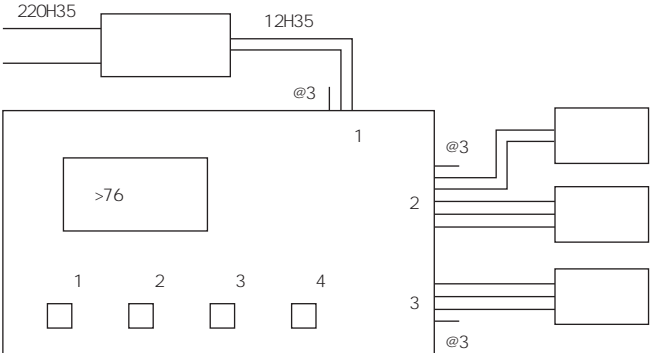
3.2.2

---



3.2.3

---





### 3.4 主要成分或部件

|   |  | /                           |     |     |    |
|---|--|-----------------------------|-----|-----|----|
| 1 |  | 0.6-0*_ _ _                 |     | 12> | 10 |
| 2 |  | 250_ _<br>400_ _            |     | 1   | 10 |
| 3 |  | 25>                         |     | 1   | 10 |
| 4 |  | 222_ _ ° 222_ _<br>° 11+_ _ | +   | 1   | 10 |
| 5 |  | 25_ _                       | BH5 | 1   | 10 |
| 6 |  | 25                          | 34E | 1   | 10 |
| ) |  | 25                          | 34E | 1   | 10 |

## 4. 安装说明

### 4.1 安装注意事项

•

•

S). 55U\_ ° 30U\_

T). 66U\_

U). 40-160U\_

V).

10.2U\_

W).

/ 220hp50: I

X).

\*I

Y).

2\_

Z).

\).

4CB 3\*CB

]).

0.14? BS 0.35? BS

•

2CB 4+CB

•

•

40-160U\_

10U\_

•

•

0.14 0.35? BS

•

•

•

•

10

•

K

•

6\_

•

O\*

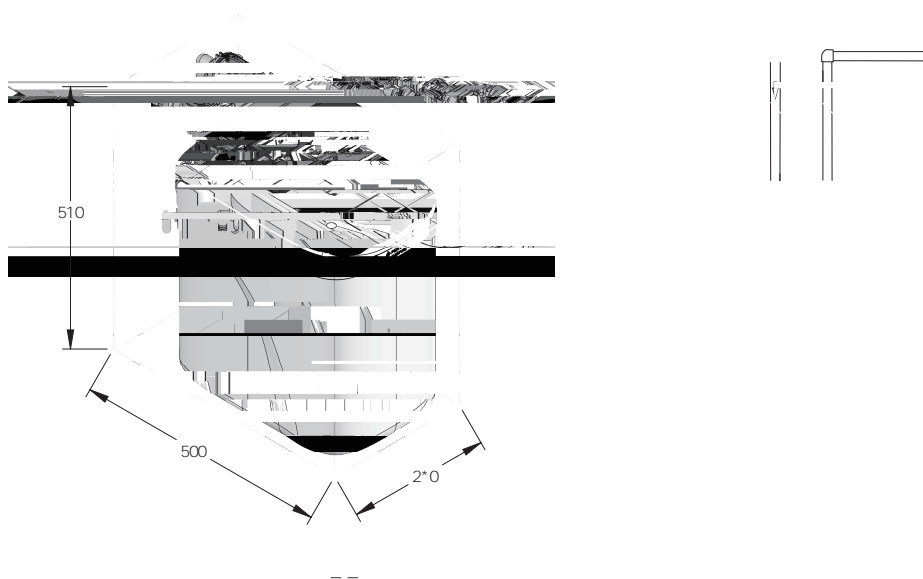
## 4.2 安装准备

---

工具准备:

## 4.3 安装示意图

---



## 4.4 安装步骤

### 4.4.1

---



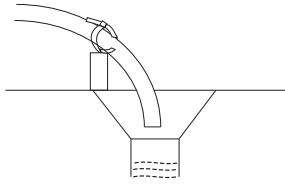
**接入接头前注意：**

100%                      A                      A

**需移除卡夹时：**

4.4.2

---



#### 4.4.3

---

- 1/2"
- 



#### 4.4.4

---

5





5.1.3



2 00)



3

--

5.1.4



3

1.

51

2.



3.

52

4.

2 3

3



5.1.)

---

- 7dB
- g1 0.6]Y

| 7E-210 |      |
|--------|------|
| bb_    | F    |
| 50     | *.00 |
| 100    | 4.00 |
| 150    | 2.6) |
| 200    | 2.00 |
| 250    | 1.60 |
| 300    | 1.33 |
| 350    | 1.14 |
| 400    | 1.00 |
| 450    | 0.*+ |
| 500    | 0*0  |
| 550    | 0.)3 |
| 600    | 0.6) |
| 650    | 0.62 |
| )00    | 0.5) |
| )50    | 0.53 |
| *00    | 0.50 |
| ]Y     | 0.6  |

4p5>



3

M O

51

1/4

-   52



5)

①

5.1.\*

---

/

## 5.2 使用方法

---

. 0.3\_ Y/>

I

. 3@FG

0.14? BS

S

220Hp50: I

\*

\*

\*

1.5

3

30

⌚

4

▲

● : 2

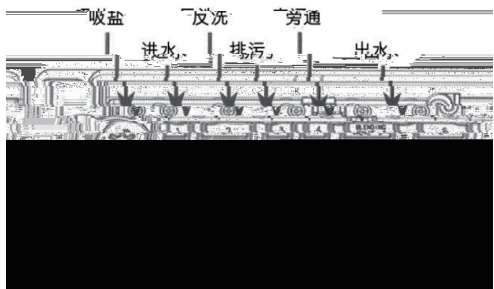
5

●

| : 1 |      |                |
|-----|------|----------------|
| : 2 |      | /              |
| : 3 |      |                |
| : 4 | 2,00 | ++++<br>65,535 |
| : 5 |      |                |
| 30  | 0    |                |
| 31  | 1    |                |
| 32  | 2    |                |
| 33  | 3    |                |
| 34  | 4    |                |
| 35  | 5    |                |
| 36  | 6    |                |







|  |  | 7d11 |
|--|--|------|
|  |  | 1.   |
|  |  |      |

# 6. 保修 务

## 6.1 保修卡



# 保 修 卡

1

1

2

3

4

- 
- 
- 
- 
- 
- 
- 

5

6

)

\*

\*00-\*20-66) 1


400-\*20-66) 1

0+,00-1+,00









EVERP

3) 1

215011

\*00-\*20-66) 1

400-\*20-66) 1

i i i .bW fS[d SfVdU